

Deuxième rencontre d'information

Internat en loisir, culture et tourisme

UQTR



Université du Québec
à Trois-Rivières

**Département d'études
en loisir, culture et tourisme**

David Leclerc

Coordonnateur de stage

Mot de bienvenue

Objectifs de la rencontre

- Vous donner l'information nécessaire pour commencer la préparation de votre stage :
 - Je dépose cette présentation sur le site internet du stage
- Vous montrer où se trouve cette information pour que vous soyez le plus autonome possible dans vos démarches :
 - Je vous invite à consulter régulièrement le site internet du stage www.uqtr.ca/stageloisir
 - La référence pour les personnes stagiaires, les personnes tutrices et les milieux de stage
 - Exemples de milieux et de projets
- Vous présenter concrètement la procédure pour le stage réservé
 - Je désire outiller le mieux possible ceux et celles qui désirent se trouver un stage
- Répondre à vos questions :
 - Je suis disponible à la fin de la rencontre pour des questions plus personnelles
- Rencontre de l'ADER

Internat en loisir, culture et tourisme (AEG1010)

- **Durée de 8 mois** - 32 semaines obligatoires et consécutives de janvier à août
- **À temps plein** - 32h à 40h semaine selon le milieu
- **Stage de 15 crédits** - équivalant à 5 cours
- **Au Québec** - il y a des déplacements durant le stage
- ***1 personne par milieu***
- **Rétribution moyenne**
 - **En 2021: 9 800\$**
 - **En 2022: 11 800\$**
 - **En 2023: 14 500\$**
 - **En 2024: 15 500\$**
 - **En 2025: 17 640\$**
 - **En 2026: ???**
- **Attention à la particularité de l'aide financière en stage**

Immersion totale dans un milieu de travail :

- Nous formons des gestionnaires!
- Ce n'est pas un stage d'observation mais d'action!
- Vous êtes traités comme des professionnels!

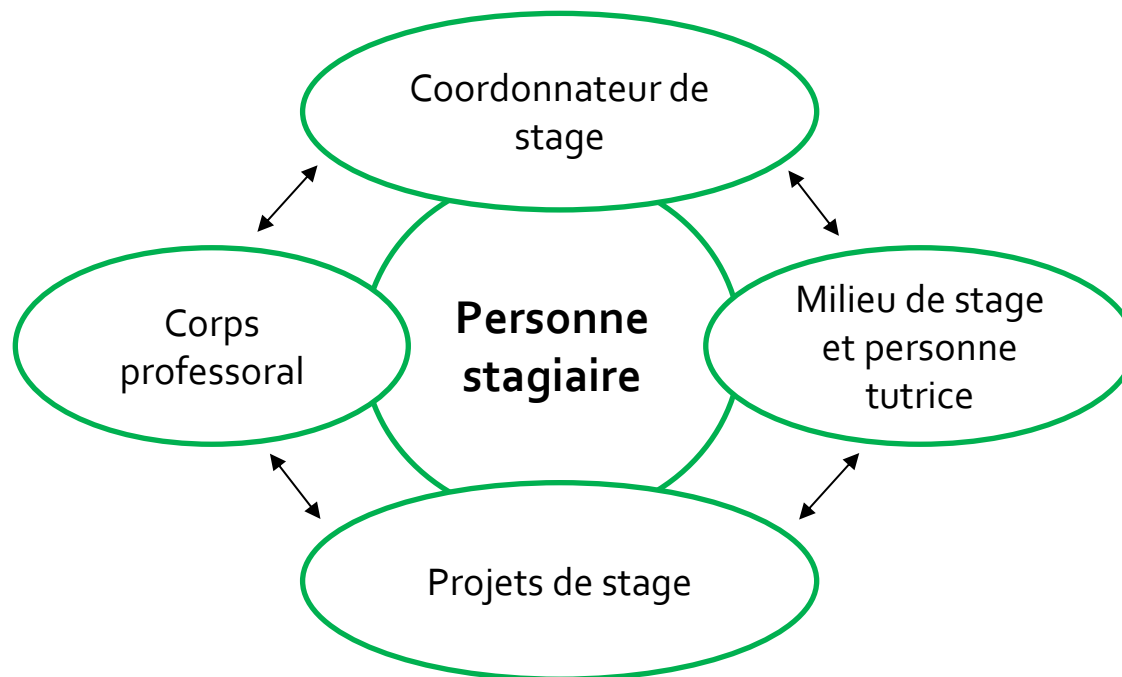
UQTR



Université du Québec
à Trois-Rivières

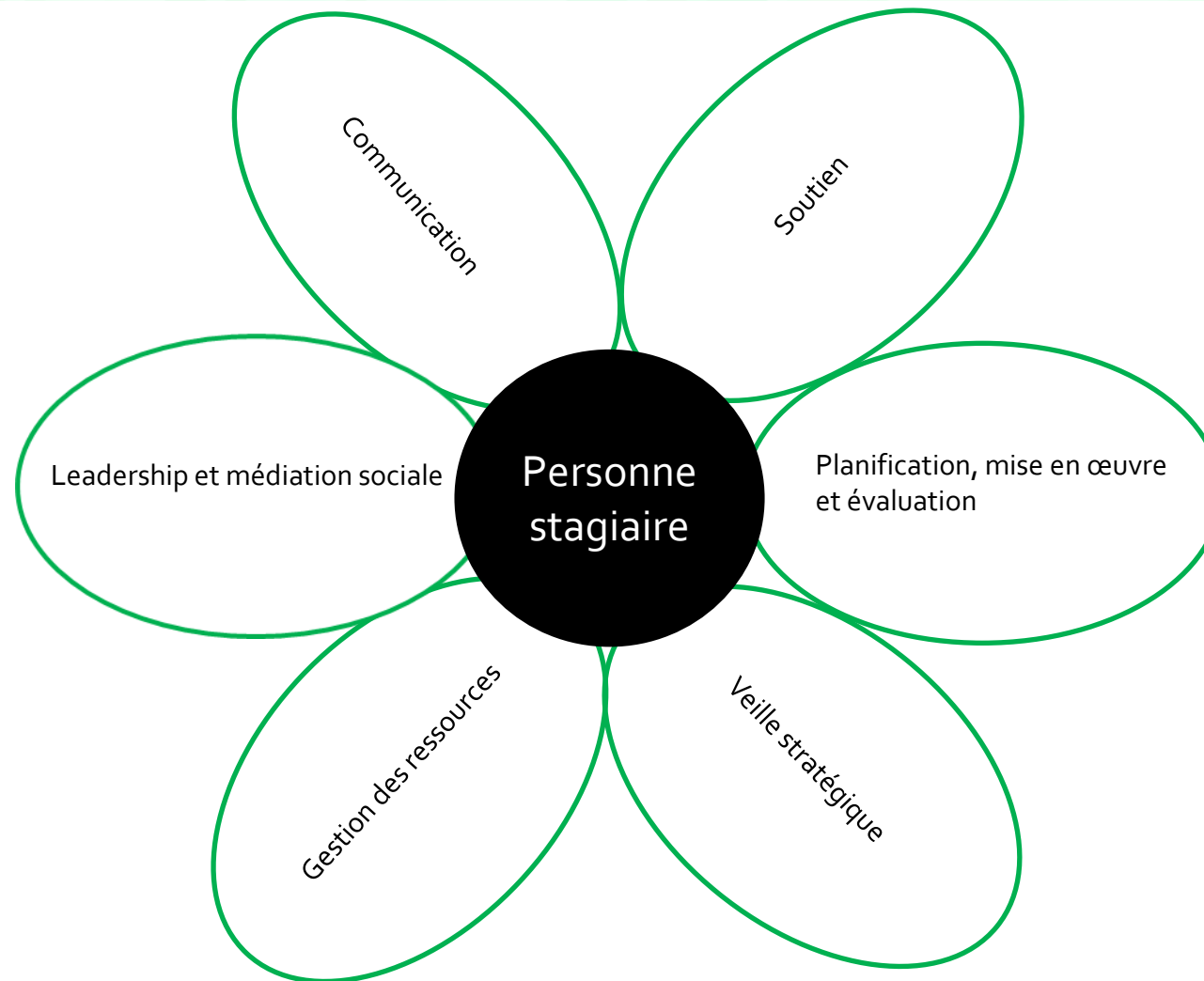
**Département d'études
en loisir, culture et tourisme**

L'environnement en stage



Vous êtes le premier responsable de la réussite de votre stage mais nous travaillons tous dans la même direction et pour le
MÊME OBJECTIF = VOTRE RÉUSSITE!

Capacités à expérimenter et à développer



Étape 1: Intention de stage

- **Compléter votre intention de stage**

- Vous nous signifiez que vous voulez faire votre stage **en 2026**
- Vous donne accès à la banque de stage
- Portail étudiant www.uqtr.ca
 - 1-Onglet: Dossier universitaire
 - 2-Onglet: Stages
 - 3-Onglet: Accéder au formulaire d'intention
- Formulaire : [Intention de stage](#)
- **Date limite : fin de la session d'hiver le 29 avril 2025**

*Problèmes à compléter l'intention : envoyez-moi un courriel (UQTR)

Étape 2: Respecter les Critères d'admissibilité

Si vous ne respectez pas les conditions d'admission, il faut prendre les moyens nécessaires pour y répondre avant la prochaine session d'automne.

- Voir site de l'internat
 - Futurs stagiaires
 - [Critères d'admissibilité au stage](#)

- Inscription au cours PPK1046 – Activité d'intégration
 - L'épuration des dossiers se déroule en juin
 - Consulter vos courriels, vous recevrez un rappel de la procédure à suivre

Étape 3: Choix d'un stage

Banque de stage VS stage réservé

■ Banque de stage

- C'est le coordonnateur qui trouve les milieux
- Toujours plus de milieux que de personnes étudiantes
- On parle minimalement du double

■ Dates importantes à retenir :

- 24 septembre 2025 : Ouverture de la banque de stage
- 24 septembre au 1^{er} octobre 2025 : Processus de sélection des trois milieux que vous allez rencontrer en entrevue
- Entre le 20 et 24 octobre 2025 : Entrevues de sélection (semaine de travaux et d'études)

Étape 3: Choix d'un stage

Banque de stage VS stage réservé

Stage réservé

- Pourquoi faire une demande de stage réservé?
 - Vous avez des contraintes de lieu (maison, enfants, ...)
 - Vous avez des contraintes de milieu (domaine précis, ...)
 - Vous voulez choisir votre stage
 - Vous désirez connaître votre milieu de stage plus rapidement

Comment réserver un stage?

- Il est impératif de nous aviser avant de faire des démarches concrètes est pour être certain que votre milieu correspond à nos exigences; puisqu'avec les années nous connaissons les milieux et sommes en mesure de vous dire si ce milieu est acceptable... Donc, il existe **UNE FAÇON DE FAIRE** :
 1. Formulaire de demande de stage réservé : pour valider le milieu
 2. Formulaire de confirmation du stage réservé : après avoir reçu notre validation
- Vous allez recevoir la liste des milieux de stage de l'année dernière par courriel (nom des personnes tutrices, les coordonnées, la rétribution offerte. Avant de contacter les milieux assurez-vous de respecter les conditions !
- Le milieu dépose une offre de stage :
 - Le formulaire sera disponible sur le site web du stage à la mi-mai
- Dates importantes à retenir :
 - **Mai à août 2025** : choix d'un milieu, prise de contact, remplissage et envoi de l'offre de stage
 - **12 septembre 2025** : date limite pour déposer l'offre de stage réservée

Étape 3: Choix d'un stage

Banque de stage VS stage réservé

■ Stratégies de recherche de stage :

1. Bien établir vos critères de recherche et analyser les + / -
2. Survol de milieux d'accueil jugés intéressants : vous faites vos recherches en fonction de vos goûts, intérêts, motivations, aspirations, du milieu, du lieu, de la région, des projets et pas uniquement pour les conditions (rémunération, horaire, privilèges)
3. Utiliser les outils de recherche : travail actuel, banque de stage, réseaux, expérience
4. Cibler les recruteurs : rechercher les gens qui vous ressemblent, les milieux aux mêmes valeurs que vous
5. Préparer vos documents : cv et lettre de motivation et LinkedIn à jour
6. Sélection de milieux : vous pouvez approcher 3 milieux à la fois maximum. Attention, ce n'est pas un buffet; nous sommes un petit milieu
7. Établissement d'un premier contact (courriel d'intention)
8. Se préparer pour une entrevue : savoir se mettre en valeur (points forts, compétences, aptitudes, etc.)
9. Si vous travaillez ou avez déjà travaillé dans le milieu, les projets de stage (minimum 4 projets) doivent être différents de ceux déjà réalisés
10. Demander conseil, à qui?

Étape 3: Choix d'un stage

Banque de stage VS stage réservé

- Vous désirez réserver un stage avec un milieu :

1. Poser vos questions
2. Confirmer les conditions de travail
3. Informez-vous sur la politique de télétravail
4. Bien connaître les projets
5. Le milieu complète les documents et nous validons l'offre de stage
6. Rester en contact avec le milieu.
 - Attention : le processus peut être long, fixez vos limites!
7. Vous ne changez pas d'idées après que nous avons accepté le stage, même s'il semble en avoir des plus intéressants. Votre réputation est en jeu (les gens se parlent). Qui répare les pots cassés?
8. En cas de doute, on ne s'engage pas auprès d'un milieu si on n'est pas certain de respecter les conditions. On attend les notes de la session d'hiver (**autour du 20 mai**) avant d'entreprendre des démarches

*****Vous avez la responsabilité de faire le suivi de votre demande de stage réservé du début jusqu'à la fin du processus*****

Programmes d'aide financière pour l'accueil de stagiaires

<https://trouveunstage.com/aides-et-subventions>

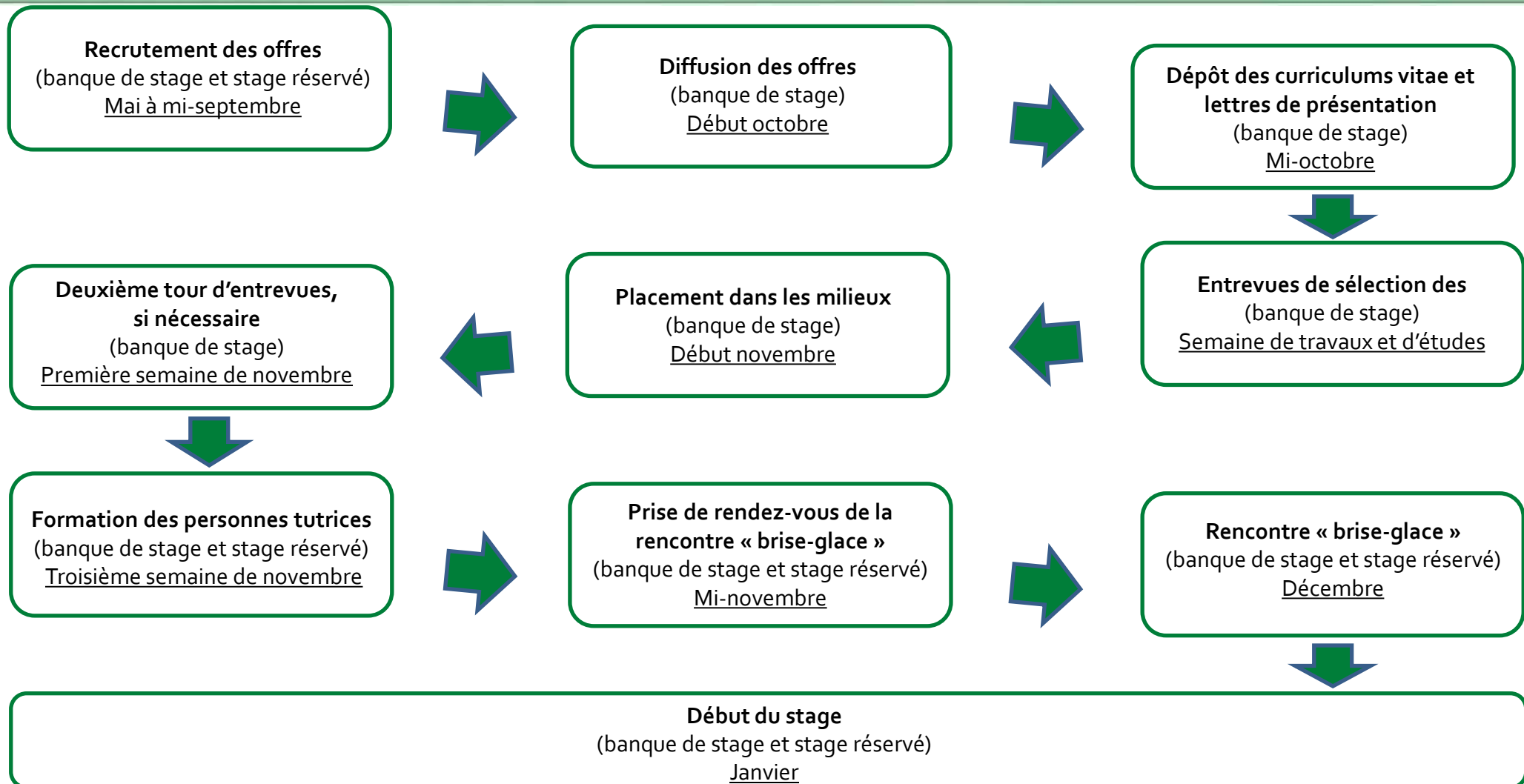
Préparez-vous dès maintenant...

- **Quoi penser avant de choisir un milieu de stage :**

- Milieu (intérêts, domaine, qu'est-ce que je veux faire, qu'est-ce que je veux apprendre, etc.)
- Ville, région
- Budget
- Vie sociale
- Hébergement (déménagement \$\$\$)
- Permis de conduire
- Casier judiciaire (vérification d'antécédents)
- Attitude à adopter = **LE FAMEUX SAVOIR-ÊTRE!**

*Certains vont réserver un stage, surtout pour s'éviter un stress, mais peuvent être Déçus lorsque le stage débute car ce ne sont pas ce qu'ils sont imaginés au départ (plusieurs cas vécus)

Processus menant au stage en 10 étapes



Services aux étudiants (www.uqtr.ca/sae)

Allez chercher de l'aide professionnelle gratuite :

- CV et lettre de motivation
- Simulation d'entrevue
- Information sur les prêts et bourses
- Situation particulière, plusieurs suivis adaptés :
 - Défis relatifs aux technologies : logiciels correcteurs, etc.
 - Défis émotionnels : gestion du stress, confiance en soi, problème de consommation, casier judiciaire, etc.
 - Défis organisationnels ou structurels : stratégie d'études efficaces, antiprocrastination, etc.
 - Défis relatifs à la communication : qualité du français, etc.
 - Défis architecturaux ou physiques : rampe d'accès pour une personne ayant un trouble moteur, grossesse, etc.
- Personnes étudiantes internationales :
 - Entreprendre dès maintenant une demande de **Permis de travail stage coop** auprès de l'Immigration Canada.
 - Les délais parfois très longs. Si vous n'avez pas reçu ce type de permis avant le stage, le permis d'études vous limitera à 20 heures par semaine. Pour obtenir de l'aide: etudiants.internationaux@uqtr.ca

Présentation des Services aux étudiants de l'UQTR :

<https://www.youtube.com/watch?v=J5jjQpfCwb4>

Avertissement, avis, indication, mise en garde, recommandation, suggestion, etc.

Conseils du coordonnateur de stage :

- Assistez à vos cours, écoutez et participez (évitez retards et les excuses...)
- Développez des outils et des trucs pour vous aider à vous organiser
- Prenez des notes : utilisez un agenda ou commencez à utiliser un agenda papier ou électronique (Outlook)
- Utilisez un courriel professionnel (UQTR)
- N'attendez pas à la dernière minute pour faire vos travaux et remises (intention de stage et réserver un stage)
- Maîtrisez la Suite Office (Word, **Excel**, PowerPoint, Publisher, Canva, etc.) : formations possibles à l'UQTR
- Travaillez sur la qualité de votre français (SAE)
- Vous allez recevoir la liste des milieux de stage par courriel, c'est le temps de discuter avec les anciens du stage (milieux, type d'encadrement, projets, etc.)
- Venez me voir pour obtenir de l'aide dans vos recherches de milieux de stage

Je l'ai dit à la rencontre d'accueil et je l'ai dit en décembre dans le cours AEG-1001 :

- Il est préférable d'avoir de l'expérience, avoir vécu le « terrain », avoir un background, un certain bagage pour se préparer au stage
- Cet été, allez goûter au terrain rapidement, trouvez-vous un emploi en LCT pour acquérir de l'expérience
- Intégrez un comité d'organisation bénévole, etc.
- À la prochaine session, impliquez-vous à l'université ou dans un organisme, pour avoir une idée de la vision et des notions (PICOM, ADER, AGÉ, etc.)

Stage réservé : Quoi faire à partir de maintenant

Récapitulatif :

1. Compléter le formulaire d'intention de stage **avant le 29 avril 2025**
2. Entreprendre officiellement des démarches **après la session** (attendre **au 20 mai** si vous n'êtes pas certain de respecter les conditions)
3. Remplir le formulaire de demande de stage réservé : pour que le département puisse valider le milieu avant de l'approcher
Attendre la validation avant poursuivre
4. Remplir le formulaire de confirmation du stage réservé après avoir rencontré le milieu
Attendre la validation avant poursuivre
5. Le milieu choisi dépose une offre de stage en remplissant le formulaire disponible sur le site web
6. La date limite pour déposer l'offre de stage réservé est fixée au **12 septembre 2025**
7. La réponse de l'acceptation de la demande de stage réservé sera communiquée **avant le 19 septembre prochain**

Merci de votre attention!

Des questions?

Moyen de communication:

- Cet été : courriel, téléphone, Teams
- Cet automne : cours PPK1046 - Activité d'intégration



David Leclerc
Coordonnateur de stage
819 376-5011 #3295
4023d Pavillon Ringuet

stage.lct@uqtr.ca
www.uqtr.ca/stageloisir



Loisir, culture et tourisme UQTR :
Rayonnement du programme



Loisir, culture et tourisme UQTR :
Emplois dans le domaine