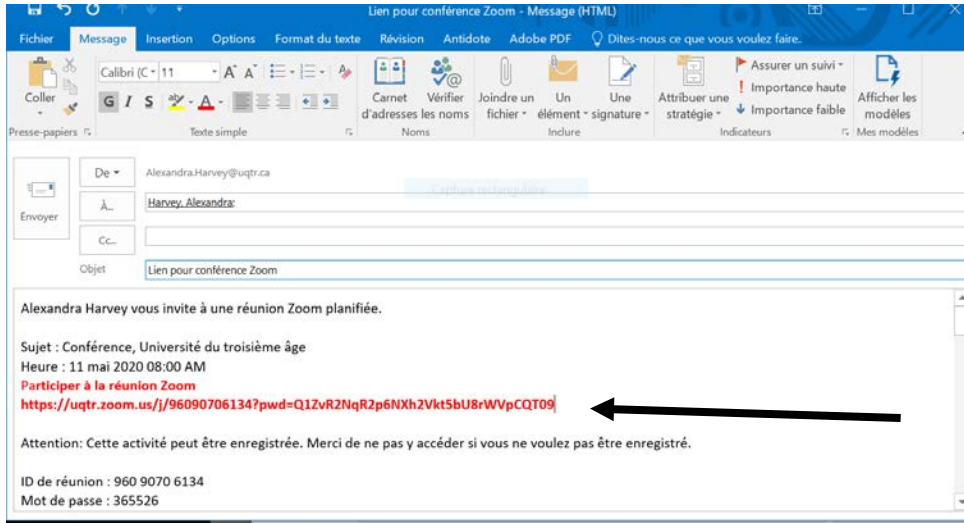


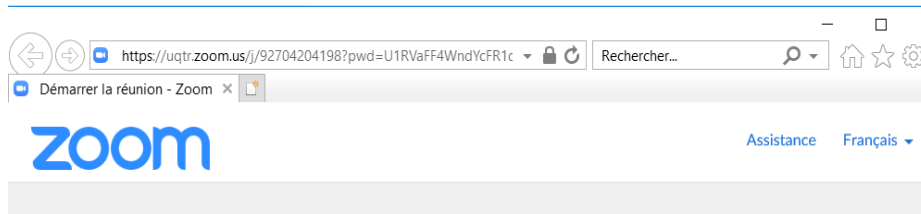
Document pour les participants

PROCÉDURE POUR SE CONNECTER À ZOOM AVEC VOTRE ORDINATEUR

Étape 1 : Un courriel avec le lien Zoom vous est envoyé par l'administrateur de la rencontre.



Étape 2 : Cliquer sur le lien de la rencontre. La fenêtre suivante apparaîtra. Cliquez : **Téléchargez et exécutez Zoom.**



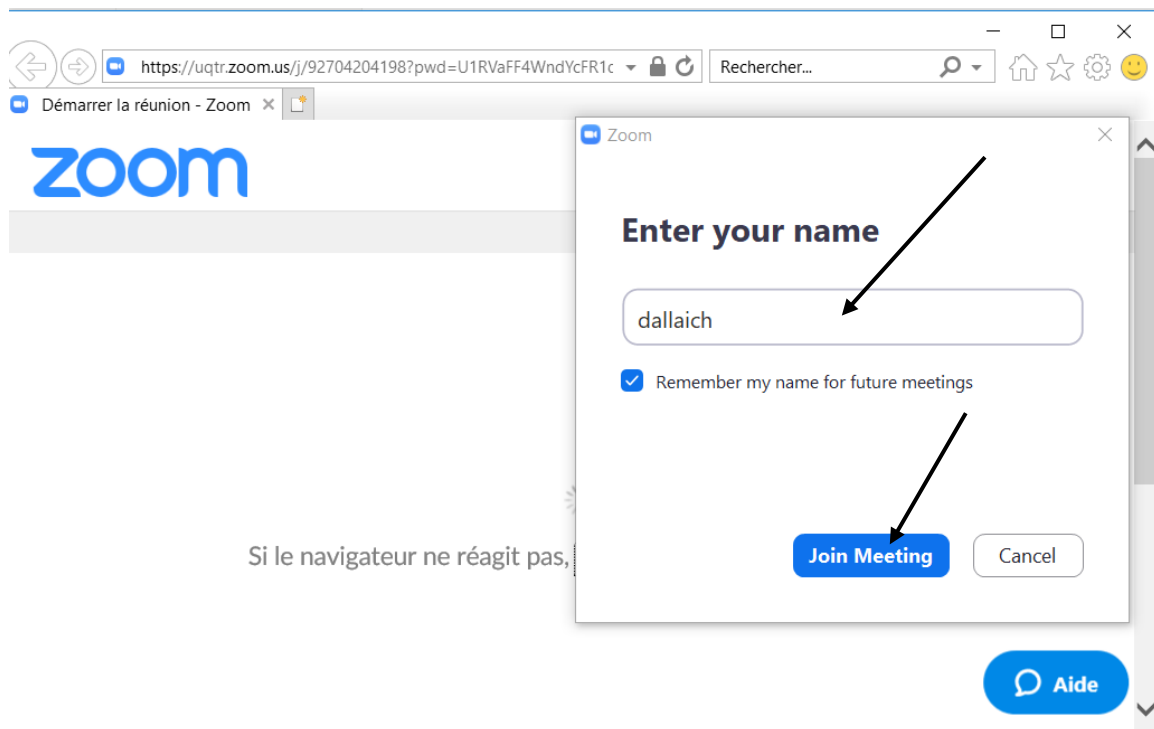
Si le navigateur ne réagit pas, [téléchargez et exécutez Zoom.](#)



Étape 3 : Cliquez sur : Exécuter ou Enregistrer Zoom



Étape 4 : Le système vous invite à inscrire votre nom. Ensuite, cliquer sur : Join Meeting.





Talking:

Meeting Topic: Comité formation
Host: Alexandra Harvey
Password: 376639

Invitation: Choose ONE of the audio conference options

Phone Call | **Computer Audio**

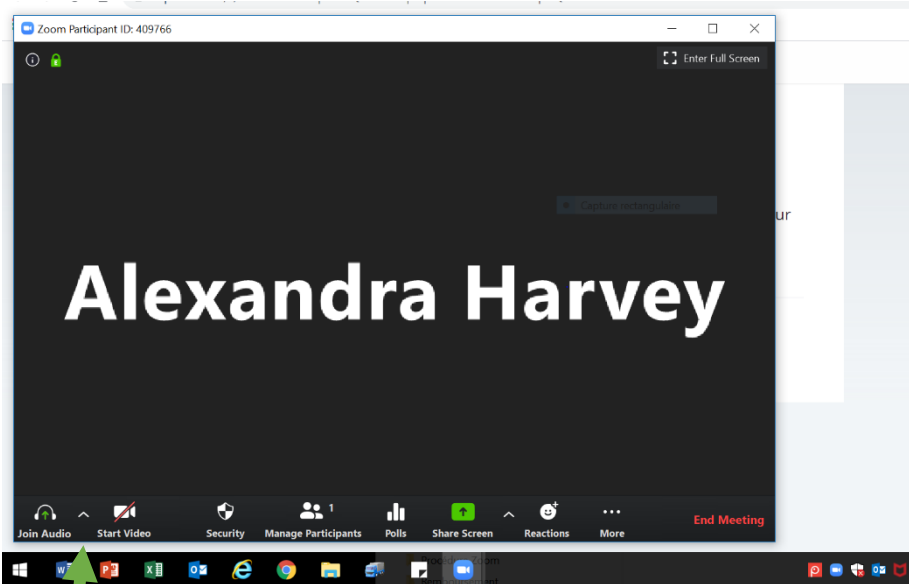
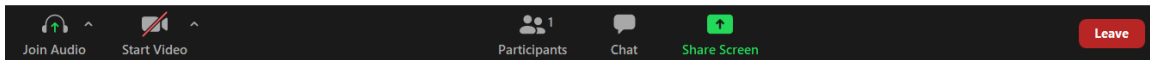
Join with Computer Audio To hear others, click the Join Audio button

Participa

Join Au Automatically join audio by computer when joining a meeting

Others

Failed to detect your microphone. Please make sure your microphone is properly connected.
Test Speaker and Microphone



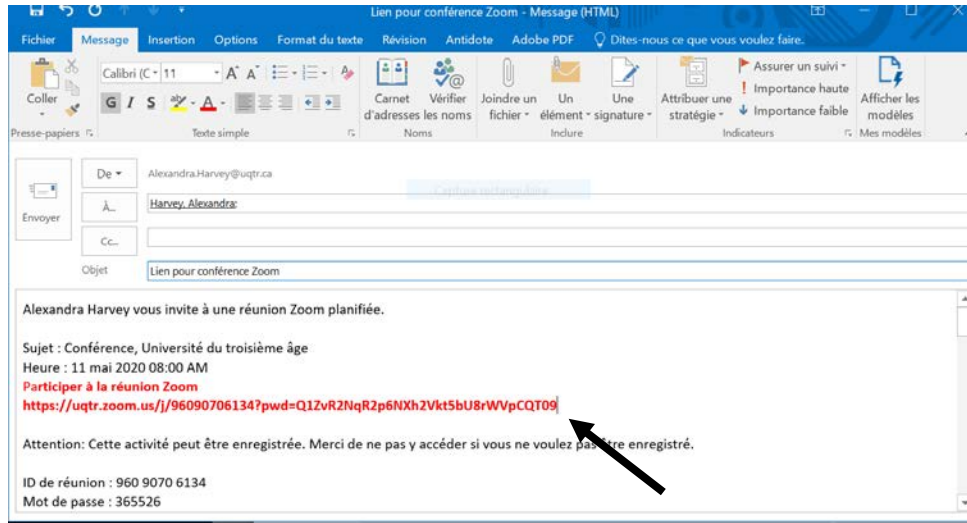
Audio et vidéo

L'animateur (le conférencier) verra que vous êtes présent(e). Nous vous suggérons de fermer votre micro lors de la conférence car les bruits ambiants seront amplifiés et ils ne seront pas agréables pour les autres. De plus, vous pouvez éteindre votre caméra si vous le souhaitez, c'est à votre choix.

Une fenêtre semblable à celle-ci apparaîtra sur votre écran.

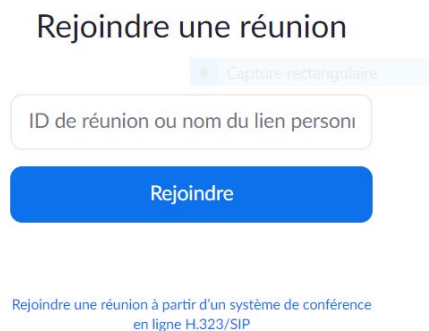
PROCÉDURE POUR SE CONNECTER À ZOOM AVEC VOTRE CELLULAIRE INTELLIGENT OU TABLETTE

Étape 1 Un courriel avec le lien Zoom vous est envoyé par l'administrateur de la rencontre ou de la conférence.



Les informations importantes à noter sont : **ID de réunion et mot de passe.**

Lorsque vous cliquez sur l'onglet Zoom de votre cellulaire ou votre tablette, une fenêtre semblable à celle-ci apparaîtra :



Vous inscrivez les informations notées ci-haut dans votre courriel (ID de réunion et vous cliquez sur **REJOINDRE**). Par la suite, une autre fenêtre s'affichera afin de vous demander le mot de passe.

PROCÉDURE POUR SE CONNECTER À ZOOM AVEC VOTRE TÉLÉPHONE (CELLULAIRE OU LIGNE TÉLÉPHONIQUE MAISON, SANS UTILISER INTERNET)

Premièrement, un courriel avec le lien Zoom vous est envoyé par l'administrateur de la rencontre.

Alexandra Harvey vous invite à une réunion Zoom planifiée.

Sujet : test réunion téléphonique

Heure : 11 mai 2020 09:30 AM

ID de réunion : 999 3488 1626

Mot de passe : 513508

Une seule touche sur l'appareil mobile

+1 778 907 2071 Canada

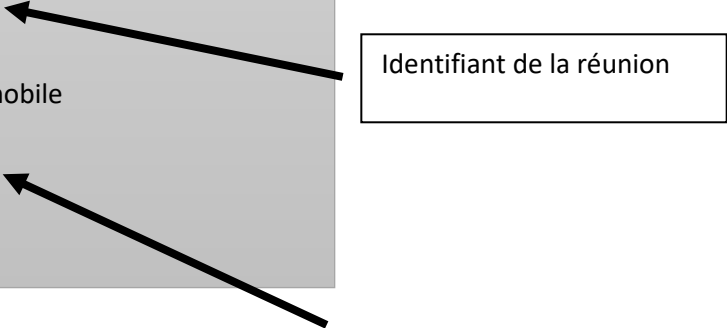
+1 438 809 7799 Canada

+1 587 328 1099 Canada

+1 647 374 4685 Canada

+1 647 558 0588 Canada

Identifiant de la réunion



À l'heure prévue de la rencontre ou quelques minutes avant, vous composez un des numéros de téléphone inscrit dans le courriel.

Des directives vous seront transmises. On vous demandera l'identifiant de la réunion. Il suffit d'entrer le numéro inscrit dans le courriel.