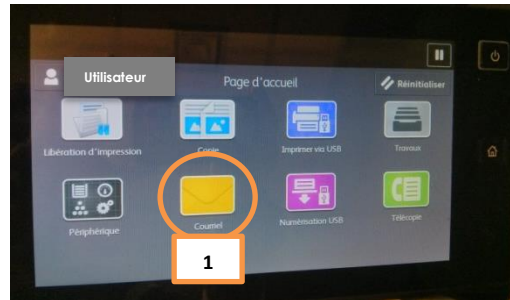
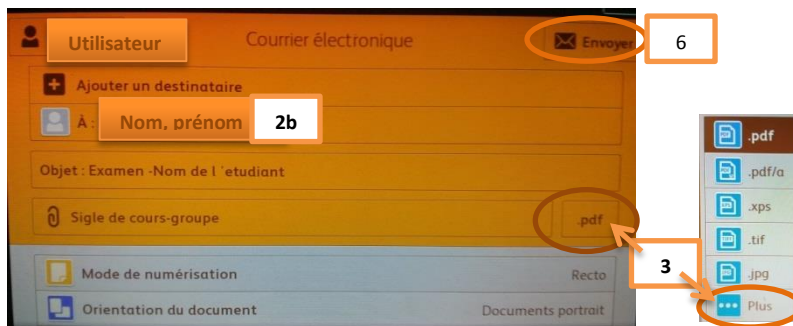


## Numérisation de documents ou d'images en format PDF pour lecture avec synthèse vocale

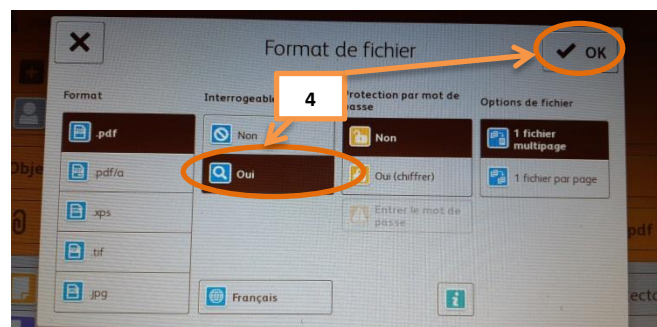
1. Après avoir accédé au copieur avec votre carte, appuyer sur l'icône **Courriel** pour numériser un document (texte ou image) qui vous sera transmis par courriel;



2. a) Par défaut, votre nom s'affiche comme destinataire. Si cela convient, sauter à l'étape 3.  
b) Sinon, appuyer sur votre nom pour saisir manuellement un nouveau nom.
3. Appuyer sur le bouton **.pdf**, puis sur **Plus**;

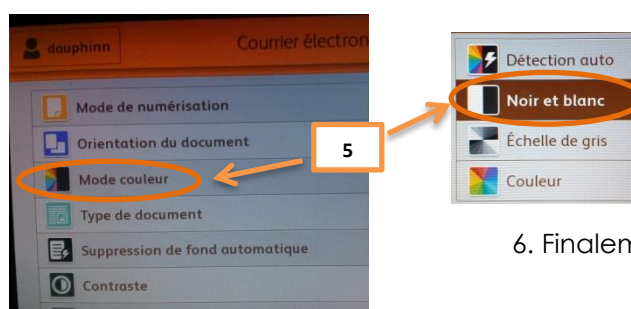


4. Sous le menu **Interrogeable**, appuyer sur **Oui**, puis sur **OK**;



Cette fonction active la reconnaissance des caractères du document PDF.

5. Appuyer sur **Mode couleur** afin de sélectionner le mode **Noir et blanc**;



Note : Les synthèses vocales ont de la difficulté à lire les documents en couleur.

6. Finalement, appuyer sur le bouton **Envoyer**.