

**Test institutionnel de français pour
les étudiants québécois**

TIFEQ

Ce qu'il faut savoir sur ce test

Caroline Vézina, Centre d'aide en français,
Services aux étudiants
(version aout 2021)



UQTR
Université du Québec
à Trois-Rivières
Services aux étudiants



Cette capsule, destinée aux étudiants de l'Université du Québec à Trois-Rivières, présente ce qu'il faut savoir concernant le Test institutionnel de français pour les étudiants québécois, le TIFEQ.

TIFEQ est exigé aux étudiants :

- admis sous la base de la combinaison d'expérience et de scolarité, qu'on nomme la base adulte;
- provenant d'un cégep anglophone;
- ayant obtenu un DEC sans mention;
- de certains programmes.

L'Épreuve uniforme de français du collégial du Québec (EUF) est donc non réalisée ou non réussie.

Cette information se trouve dans les documents relatifs à votre décision d'admission.

La réussite du test exigée dans un délai de 11 mois à partir de votre premier trimestre de cours.

Le Règlement relatif à la qualité du français de l'UQTR exige le TIFEQ aux étudiants qui sont admis sous la base de la combinaison d'expérience et de scolarité, qu'on nomme la base adulte.

Le test est aussi demandé aux étudiants qui arrivent d'un cégep anglophone et ceux qui ont obtenu un diplôme d'études collégiales (DEC) sans mention.

Les étudiants dans cette situation n'ont pas réalisé ou n'ont pas réussi l'épreuve uniforme de français du collégial du Québec.

Certains programmes exigent le TIFEQ à tous les étudiants admis.

Si le TIFEQ est une exigence pour vous, cela est indiqué dans les documents relatifs à la décision d'admission.

Dans ce cas, vous êtes tenu de réussir ce test pour répondre à l'exigence de maîtrise du français de l'UQTR. Vous avez une période de 11 mois pour satisfaire à cette exigence à partir de votre premier trimestre de cours, à défaut de quoi vous serez exclu de son programme d'études.

UQTR
Université du Québec
à Trois-Rivières
Services aux étudiants
Caroline Vézina (2021)


Ce qu'il faut savoir sur le TIFEQ

- 1 Les principales informations
- 2 Les critères d'évaluation
- 3 Le texte argumentatif
- 4 La préparation et des ressources

Cette capsule vous présente d'abord, les principales informations concernant le TIFEQ ainsi que les consignes à connaître. Par la suite, les critères d'évaluation sont expliqués, la structure du texte argumentatif est abordée brièvement, et enfin, des conseils et des ressources pour la préparation du test sont présentés.


1

Les principales informations



UQTR
Université de Québec
à Trois-Rivières
Services aux étudiants
Caroline Vézina (2021)

- Se réalise en ligne
- Texte argumentatif de 450 et 575 mots
- Durée de l'épreuve de 3 heures
- Choix d'un seul sujet parmi les 3 proposés
- Thèmes généraux ou portant sur l'actualité
- **Très important : si vous utilisez des sources externes (texte internet, livre, document de référence, citation, statistique, recherche ou étude, etc.) La copie sera automatiquement rejetée.** ✗
- **Sachez qu'il est toutefois permis d'utiliser des outils linguistiques tels que dictionnaires, grammaires, logiciels correcteurs (ex. Antidote) et synthèse vocale.** ✓



Ce test se réalise entièrement en ligne. Il est donc possible de le faire à l'endroit que vous préférez, pourvu que vous ayez une bonne connexion internet et les outils informatiques à votre disposition.

Il faut savoir que le TIFEQ demande la rédaction d'un texte argumentatif entre 450 et 575 mots. Si votre texte ne respecte pas le nombre de mots, votre copie ne sera pas corrigée et vous aurez un échec au test. Notez que la plateforme du test ne comptabilise pas les mots de la même façon que les logiciels de traitement de texte. Vous devrez donc vous fier au compteur de mots de la plateforme.


La durée de l'épreuve est de 3 heures. Trois sujets sont proposés et vous devez en choisir un. Ces sujets portent sur des thèmes généraux ou sur l'actualité. Ils ne nécessitent pas de lecture préalable. Les thèmes sont choisis pour être accessibles à tous les étudiants. Comme il s'agit d'un texte argumentatif, il faut prendre position par rapport au sujet choisi, c'est-à-dire indiquer son accord ou son désaccord en développant deux ou trois arguments.

Vous ne pouvez pas consulter des livres, des documents ou vous appuyer sur des informations trouvées sur internet pour réaliser votre texte. Si vous utilisez des sources externes, la copie sera automatiquement rejetée. Si vous citez, copiez ou paraphrasez des informations provenant de sources externes, votre copie sera rejetée. Vous aurez alors un échec au test.

Il est donc important de retenir qu'aucune ressource et aucun outil ne sont permis pour réaliser le TIFEQ, sauf les outils linguistiques comme le dictionnaire, la grammaire ou un correcteur.

1

Les principales informations




Université du Québec
à Trois-Rivières
Services aux étudiants
Caroline Vézina (2021)

Trois sites à retenir :

1. Davantage d'informations sur le test (dates et consignes) :
 - www.uqtr.ca/registraire/reglement.francais
 - Horaire des passations
 - Documents et consignes
 - Grille de correction
 - Tutoriel TIFEQ

2. Le site pour accéder au test le jour de la passation :
 - www.uqtr.ca/tifeg

3. D'autres ressources sur la langue française se trouvent sur le site du Centre d'aide en français :
 - www.uqtr.ca/caf



À l'écran, vous voyez les trois sites Internet à regarder pour connaître les principales informations. Ces sites sont aussi précisés dans votre décision d'admission.


Le premier site est celui du Registrariat - Centre de ressources multiservice (CRMS). Il faut consulter la section Admission - Test de français. L'horaire des passations du TIFEQ y est indiqué, de même que les consignes du test et la grille de correction. Le tutoriel vous présente l'interface du test pour vous préparer à la journée de passation.

Le deuxième site donne accès au test le jour de la passation.

Le troisième site est celui du Centre d'aide en français où se trouvent d'autres ressources sur la langue française.

2

Les critères d'évaluation




UQTR
Université du Québec
à Trois-Rivières
Services aux étudiants
Caroline Vézina (2021)

La grille d'évaluation est disponible dans la section **Documents utiles du TIFEQ** à l'adresse suivante : www.uqtr.ca/registraire/reglement.francais

- **Organisation du discours (50 points)**
 - Introduction (10 points)
 - Argumentation ou développement (16 points)
 - Conclusion (6 points)
 - Cohérence (18 points)

- **Fonctionnement de la langue (50 points)**
 - Vocabulaire (10 points)
 - Syntaxe et ponctuation (20 points)
 - Orthographe (20 points)

- **Note de passage est de 60%**



La grille de correction détaille chacun des éléments et les attentes du TIFEQ. Elle se trouve sur le site du Centre de ressources multiservice (CRMS).
50 points sont accordés à l'organisation du discours et 50 points au fonctionnement de la langue.


La structure du texte est tout aussi importante que la qualité de la langue. Vous devez donc suivre la structure habituelle de l'introduction, du développement et de la conclusion et vous assurer que votre texte est cohérent.

Pour le fonctionnement de la langue, il faut s'assurer d'utiliser le bon vocabulaire, d'avoir une syntaxe et une ponctuation adéquates en plus de bien respecter l'orthographe lexicale et grammaticale.

La note de passage est de 60%.

3

Le texte argumentatif



Université du Québec
à Trois-Rivières
Services aux étudiants
Caroline Vézina (2021)

• Introduction :

- Sujet amené (considérations générales);
- Sujet posé (formulé explicitement);
- Sujet divisé (arguments brièvement énoncés).



www.uqtr.ca/caf
Préparation TIFEQ

• Développement (plusieurs possibilités) :

- Deux ou trois arguments développés (1 par paragraphe);
- Chaque paragraphe comprend une argumentation pertinente et approfondie.
 - Affirmation de l'argument
 - Justification, preuve, explication (fait, exemple, questionnement, description, comparaison, etc.)

• Conclusion :

- Rappel de la prise de position et reprise brève des arguments développés;
- Ouverture vers un autre sujet en lien avec l'argumentation.




Un bon texte argumentatif est construit selon une démarche logique et rigoureuse.
Voici brièvement une structure pour le texte argumentatif de type analytique.

En fait, d'autres structures sont possibles pour les paragraphes du développement. Il importe surtout de retenir que chacun des arguments doit être affirmé et ensuite justifié suffisamment. Cela peut se faire en donnant un fait, un exemple, une description, une comparaison ou à l'aide d'autres moyens argumentatifs.


Une deuxième capsule est consacrée à la structure du texte argumentatif.

4

La préparation et des ressources



- Écrire plusieurs textes argumentatifs pour vous pratiquer.
- Respecter les critères d'évaluation et les attentes du TIFEQ.
- Réviser les règles de grammaire ou d'orthographe que vous trouvez difficiles.
- Si vous avez besoin d'aide lors de vos pratiques, communiquez avec le CAF.






Image tirée de : <https://pixabay.com/fr/blanc-couleur-tirage-au-sort-dessin-1295186/>

Pour se préparer à **l'épreuve de rédaction**, il n'y a rien de mieux que d'écrire un ou plusieurs textes en respectant les attentes du TIFEQ.

Après avoir terminé votre pratique, soumettez votre texte à un collègue pour recevoir ses commentaires. Corrigez votre texte avec un correcteur et analysez les erreurs que vous avez laissées.


Réviser les règles de grammaire ou d'orthographe que vous trouvez difficiles avant la passation.

Il faut donc s'entraîner à produire des textes entre 450 et 575 mots en moins de 3 heures, en incluant le moment de révision du texte.


Si vous avez besoin d'aide lors de vos pratiques, communiquez avec le CAF.

4

La préparation et des ressources



UQTR
Université de Québec
à Trois-Rivières
Services aux étudiants
Caroline Vézina (2021)



Pour être efficace!

Répartition du temps lors du test

1. Choisissez votre sujet (20 minutes) :
 - Formulez votre thèse (prise de position);
 - Ciblez et notez quelques arguments.
2. Construisez un plan détaillé du texte (50 minutes) :
 - En suivant la structure du texte;
 - En écrivant des phrases complètes.
3. Rédigez la version finale (50 minutes):
 - En ajoutant les marqueurs de relation et les organisateurs textuels.
4. Faites la révision (autocorrection) (45 minutes).




Image tirée de : <https://pixabay.com/fr/montre-bracelet-bracelet-42803/>

La durée du test est de 3 heures. Ainsi, lors de vos pratiques et lors de la passation de l'examen, pensez à planifier votre temps. À titre suggestif, vous pouvez consacrer 20 minutes ou moins au choix du sujet. Pour ce faire, ciblez et écrivez les arguments que vous inspire le sujet choisi. Soulignez les deux ou trois arguments les plus percutants. Formulez votre thèse en faisant une phrase claire et sans équivoque.

Vous pouvez ensuite construire un plan détaillé du texte en suivant la structure conseillée. Dans ce plan, écrivez des phrases complètes ou presque complètes. Choisissez l'ordre des arguments qui défend le mieux votre thèse. La construction du plan est une étape importante qui peut prendre autant de temps que la rédaction.

Par ailleurs, une bonne planification du texte facilite la rédaction de la version finale. À cette étape de rédaction, il suffit de regrouper les idées du plan et de formuler les paragraphes selon la structure du texte argumentatif. Il faut penser à ajouter les marqueurs de relation et les organisateurs textuels.

Enfin, il importe de conserver suffisamment de temps pour la révision finale du texte.



UQTR
Université de Québec
à Trois-Rivières
Services aux étudiants
Caroline Vézina (2021)

Centre d'aide en français Services aux étudiants

- ✓ **Ressources**
- ✓ **Capsules et ateliers**
- ✓ **Mentorat**

www.uqtr.ca/caf
caf@uqtr.ca
819-376-5011, poste 2158





Sur le site du Centre d'aide en français, vous pourrez visionner des capsules de révision grammaticale, consulter des ressources ou vous inscrire aux ateliers.

Si vous avez d'autres questions, n'hésitez pas à communiquer avec nous.

Bonne préparation