


Création d'un profil pour un site à accès restreint


PROFIL EXISTANT

Si vous possédez déjà un profil, tapez votre code d'utilisateur et votre mot de passe et cliquez sur le bouton [Accéder] pour atteindre le site à accès restreint.

Saisissez vos coordonnées personnelles


Code d'utilisateur:	Mot de passe:
<input type="text"/>	<input type="password"/>

[Mot de passe oublié](#) 

[Créer un compte](#) 

Accéder

MOT DE PASSE OUBLIÉ

[Mot de passe oublié](#) 

Si vous avez oublié votre mot de passe **ou** votre code d'utilisateur, cliquez sur «Mot de passe oublié» :

Vous devrez taper soit votre «code d'utilisateur» soit votre «courriel» pour ainsi obtenir vos informations personnelles par courriel.

Oubli de mes coordonnées d'accès au répertoire « RQPSYCHO »

UNIVERSITÉ DU QUÉBEC À TROIS-RIVIÈRES

Lors de la création de votre profil, vous avez déterminé votre code d'utilisateur et votre mot de passe. Vous avez aussi saisi votre adresse courriel.

Si vous avez oublié* votre mot de passe : il vous suffit de saisir soit votre code d'utilisateur ou votre adresse courriel que vous avez indiqués lors de la création de votre profil.

Vous recevrez alors l'information demandée par courriel.

* Pour éviter le refus de votre demande, portez une attention particulière à l'utilisation des caractères typographiques, notamment lors de la présence de lettres majuscules - minuscules et de caractères de ponctuation.

Code d'utilisateur :	OU	Courriel :
<input type="text"/>		<input type="text"/>

Soumettre

CRÉATION D'UN NOUVEAU PROFIL

[Créer un compte](#)



Pour vous créer un compte, vous devez cliquer sur le lien «créer un compte».

Vous devez remplir le formulaire suivant :

Saisissez vos coordonnées personnelles

? Code d'utilisateur: *

? Mot de passe: * confirmer: *

Nom: *

Prénom: *

Courriel: *

Le code d'utilisateur ainsi que votre mot de passe vous permettront de vous identifier lors de vos prochaines visites.

Votre nom et prénom permettra de vous identifier automatiquement lors de la saisie de formulaire en ligne.

Le courriel est obligatoire pour vous joindre, pour vous faire parvenir des messages de confirmations ainsi que pour vous permettre de vous retourner votre code d'utilisateur ou votre mot de passe si vous l'avez oublié.

Une fois ces informations saisies, cliquez sur le bouton [Enregistrer].

Un message de confirmation de la création de votre profil s'affichera ainsi que le lien vers le site d'accès restreint.

Bonne navigation !