





PLAN DE TRAVAIL

Matériel et démarche pédagogique

MATÉRIEL PÉDAGOGIQUE ET OUTILS D'APPRENTISSAGE UTILISÉS AVANT le début des cours

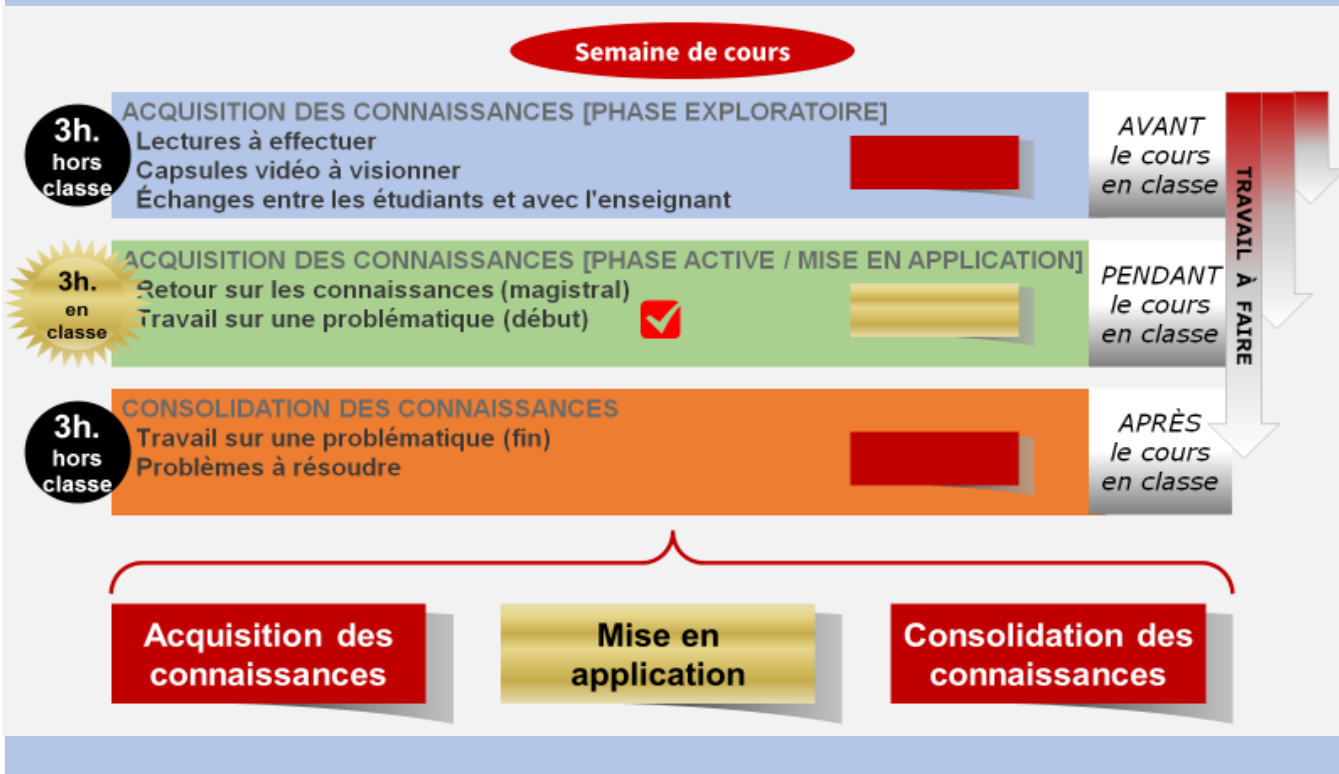
Présentation du site Web *FISCALITÉuqtr.ca* * 

- > Présentation de la *Collection Fiscalité Expliquée*  
- > Présentation de la *B.Q.I. en fiscalité*  
- > Présentation de *wikiFISC*  
- > Présentation des réseaux sociaux 

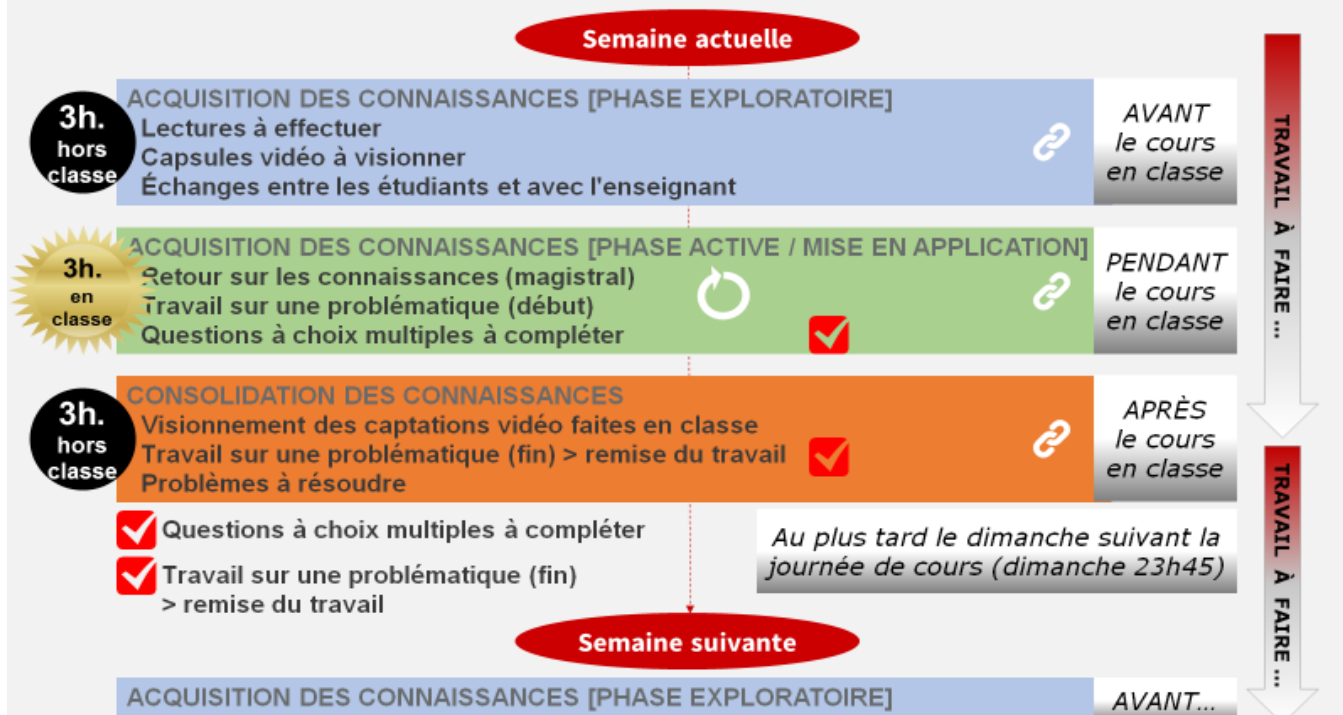
Présentation du déroulement d'une semaine type [Questions à choix multiples évaluées / Questionnaire électronique]   

* Promouvoir les ressources éducatives libres ♥

RÉFLEXION PORTANT SUR UNE DÉMARCHE PÉDAGOGIQUE OPTIMALE



DÉMARCHE PÉDAGOGIQUE PROPOSÉE



Optimisé pour



Google Chrome



Internet Explorer
(version 10 ou 11)

Assurez-vous d'utiliser le navigateur *Google Chrome* ou *Internet Explorer* (version 10 ou 11) afin de vous assurer du bon fonctionnement des différents outils électroniques.

PLAN DE TRAVAIL

Semaine 1 (du 30 août au 5 sept.)

ACQUISITION DES CONNAISSANCES [PHASE EXPLORATOIRE]

AVANT le cours

Introduction (visionnement de la vidéo)



Lectures à effectuer (*Conformité fiscale des particuliers et des entreprises*)



Capsules vidéo à visionner



Questionnements et échanges entre les étudiants eux-mêmes et avec l'enseignant (*wikiFISC*)



ACQUISITION DES CONNAISSANCES [PHASE ACTIVE]

PENDANT le cours
(webinaire avec le prof.)

Retour sur certaines connaissances - enseignement magistral

* La marche à suivre pour participer au webinaire est disponible sur le Portail de cours (Documents)



Résolution de problèmes avec l'étudiant

Compléter les 10 questions à choix multiples évaluées au plus tard dimanche soir (13 sept.)



2 %

Questionnements et échanges entre les étudiants eux-mêmes et avec l'enseignant (*wikiFISC*)



CONSOLIDATION DES CONNAISSANCES

APRÈS le cours

Visionnement des captations vidéo faites en classe (au besoin) [Avertissement](#)



Problèmes à résoudre (*B.Q.I. en fiscalité*)










Questionnements et échanges entre les étudiants eux-mêmes et avec l'enseignant (*wikiFISC*)






PLAN DE TRAVAIL

Semaine 2 (du 6 sept. au 12 sept.)





ACQUISITION DES CONNAISSANCES [PHASE EXPLORATOIRE]	AVANT le cours
Introduction (visionnement de la vidéo)	
Lectures à effectuer (<i>Conformité fiscale des particuliers et des entreprises</i>)	
Capsules vidéo à visionner	
Questionnements et échanges entre les étudiants eux-mêmes et avec l'enseignant (<i>wikiFISC</i>)	




ACQUISITION DES CONNAISSANCES [PHASE ACTIVE]	PENDANT le cours (webinaire avec le prof.)
Retour sur certaines connaissances - enseignement magistral * La marche à suivre pour participer au webinaire est disponible sur le Portail de cours (Documents)	
Résolution de problèmes avec l'étudiant	
Compléter les 10 questions à choix multiples évaluées au plus tard dimanche soir	 2 %
Questionnements et échanges entre les étudiants eux-mêmes et avec l'enseignant (<i>wikiFISC</i>)	




CONSOLIDATION DES CONNAISSANCES	APRÈS le cours
Visionnement des captations vidéo faites en classe (au besoin) Avertissement	
Problèmes à résoudre (<i>B.Q.I. en fiscalité</i>)	
Questionnements et échanges entre les étudiants eux-mêmes et avec l'enseignant (<i>wikiFISC</i>)	

PLAN DE TRAVAIL

Semaine 3 (du 13 sept. au 19 sept.)





ACQUISITION DES CONNAISSANCES [PHASE EXPLORATOIRE]	AVANT le cours
Introduction (visionnement de la vidéo)	
Lectures à effectuer (<i>Conformité fiscale des particuliers et des entreprises</i>)	
Capsules vidéo à visionner	
Questionnements et échanges entre les étudiants eux-mêmes et avec l'enseignant (<i>wikiFISC</i>)	




ACQUISITION DES CONNAISSANCES [PHASE ACTIVE]	PENDANT le cours (webinaire avec le prof.)
Retour sur certaines connaissances - enseignement magistral * La marche à suivre pour participer au webinaire est disponible sur le Portail de cours (Documents)	
Résolution de problèmes avec l'étudiant	
Compléter les 10 questions à choix multiples évaluées au plus tard dimanche soir	 2 %
Questionnements et échanges entre les étudiants eux-mêmes et avec l'enseignant (<i>wikiFISC</i>)	




CONSOLIDATION DES CONNAISSANCES	APRÈS le cours
Visionnement des captations vidéo faites en classe (au besoin) Avertissement	
Problèmes à résoudre (<i>B.Q.I. en fiscalité</i>)	
Questionnements et échanges entre les étudiants eux-mêmes et avec l'enseignant (<i>wikiFISC</i>)	

PLAN DE TRAVAIL

Semaine 4 (du 20 sept. au 26 sept.)

ACQUISITION DES CONNAISSANCES [PHASE EXPLORATOIRE]	AVANT le cours
Introduction (visionnement de la vidéo)	
Lectures à effectuer (<i>Conformité fiscale des particuliers et des entreprises</i>)	
Capsules vidéo à visionner	
Questionnements et échanges entre les étudiants eux-mêmes et avec l'enseignant (<i>wikiFISC</i>)	

ACQUISITION DES CONNAISSANCES [PHASE ACTIVE]	PENDANT le cours (webinaire avec le prof.)
Retour sur certaines connaissances - enseignement magistral * La marche à suivre pour participer au webinaire est disponible sur le Portail de cours (Documents)	
Résolution de problèmes avec l'étudiant	
Compléter les 10 questions à choix multiples évaluées au plus tard dimanche soir	 2 %
Questionnements et échanges entre les étudiants eux-mêmes et avec l'enseignant (<i>wikiFISC</i>)	

CONSOLIDATION DES CONNAISSANCES	APRÈS le cours
Visionnement des captations vidéo faites en classe (au besoin) Avertissement	
Problèmes à résoudre (<i>B.Q.I. en fiscalité</i>)	
Questionnements et échanges entre les étudiants eux-mêmes et avec l'enseignant (<i>wikiFISC</i>)	

PLAN DE TRAVAIL

Semaine 5 (du 27 sept. au 3 oct.)

ACQUISITION DES CONNAISSANCES [PHASE EXPLORATOIRE]

AVANT le cours

Introduction (visionnement de la vidéo)



Lectures à effectuer (*Conformité fiscale des particuliers et des entreprises*)



Capsules vidéo à visionner



Questionnements et échanges entre les étudiants eux-mêmes et avec l'enseignant (*wikiFISC*)



ACQUISITION DES CONNAISSANCES [PHASE ACTIVE]

PENDANT le cours
(webinaire avec le prof.)

Retour sur certaines connaissances - enseignement magistral

* La marche à suivre pour participer au webinaire est disponible sur le Portail de cours (Documents)



Résolution de problèmes avec l'étudiant

Compléter les 10 questions à choix multiples évaluées au plus tard dimanche soir



2 %

Questionnements et échanges entre les étudiants eux-mêmes et avec l'enseignant (*wikiFISC*)



CONSOLIDATION DES CONNAISSANCES

APRÈS le cours

Visionnement des captations vidéo faites en classe (au besoin) [Avertissement](#)



Problèmes à résoudre (*B.Q.I. en fiscalité*)



Questionnements et échanges entre les étudiants eux-mêmes et avec l'enseignant (*wikiFISC*)



PLAN DE TRAVAIL

Semaine 6 (du 4 oct. au 10 oct.)

TRAVAIL ÉVALUÉ [PARTIE 1]

Prendre connaissance du travail évalué à remettre

Portail de cours
(Documents)

Consignes relatives au travail évalué

Le document contenant la **méthodologie**, l'**énoncé**, le **travail à faire** ainsi que les **modalités de remise** relativement au travail évalué à remettre est disponible sur le Portail de cours (menu Documents). Je vous invite à en prendre connaissance.

10 %

Vous pouvez dès maintenant prendre connaissance du travail et entamer votre solution. Cependant, vous avez une période de **3 jours pour finaliser le travail**.

> La liste de toutes les **informations manquantes** sera dévoilée aux étudiants vendredi matin par le biais du Portail de cours (menu Documents).

> **Votre solution complétée** doit être remise par le biais du Portail de cours (menu Travaux) et un court **questionnaire doit être complété**, au plus tard dimanche soir 23h45.

Toutes les consignes sont indiquées dans le document.

Bon travail !

PAS DE COURS (sur Zoom)

PLAN DE TRAVAIL

Semaine 7 (du 11 oct. au 17 oct.)

WEBINAIRE AVEC LE PROF. (5@7)

Mardi le 13 octobre de 17h30 à 18h30



À deux reprises durant le trimestre, un webinaire avec le prof. (sous forme d'un 5@7!) est organisé. Par le biais de l'outil de conférence Web Zoom, il est possible d'échanger avec l'enseignant (voix | clavardage, au choix de l'étudiant) et / ou d'assister aux échanges qui s'y déroulent.

Ces webinaires avec le prof. (5@7) sont volontairement organisés avant les examens. Il est alors possible de poser des questions à l'enseignant au sujet de l'**examen à venir** ou concernant toutes autres **difficultés rencontrées**.

Évidemment, la participation au webinaire avec le prof. (5@7) est facultative.

* La marche à suivre pour participer au webinaire est disponible sur le Portail de cours (Documents)

EXAMEN INTRA

Jeudi le 15 octobre de 8h30 à 11h30

Examen en ligne

À compléter à la maison

30 %

AVERTISSEMENT

Il s'agit d'un **examen individuel**. Chaque étudiant doit le compléter seul et par lui-même, i.e. sans consulter une autre personne ni les réseaux sociaux.

* Chaque étudiant complète une **version différente de l'examen**.

* Un étudiant qui soumet une bonne réponse d'une **version d'examen d'un autre étudiant sera considéré avoir triché**.

* Le système de gestion d'examen fait ressortir systématiquement une bonne réponse soumise d'une **version d'examen d'un autre étudiant**. Un tel étudiant sera considéré avoir triché.

** Un étudiant qui ne respecte pas ces règles **sera dénoncé au comité de discipline**.

Préparation à l'examen

> L'examen intra porte sur les sujets 1 à 4 du cours. C'est donc dire que l'entièreté du contenu du volume relativement à ces sujets est matière à examen, sans plus.

> La résolution faite avec sérieux de l'ensemble des problèmes suggérés de la B.Q.I. en fiscalité constitue la **meilleure préparation qu'il soit pour les examens**.

Consignes relatives à l'examen

> Assurez-vous d'utiliser un **ordinateur** avec le navigateur Web **Google Chrome** ou **Internet Explorer** (version 10 ou 11) afin de vous assurer du bon fonctionnement du questionnaire d'examen.

* Il devrait être possible d'effectuer l'examen à l'aide d'un **ordinateur Mac**. Cependant, l'UQTR ne peut en garantir à 100 % la compatibilité.

* L'UQTR ne peut pas garantir le bon fonctionnement de l'examen sur un appareil mobile (**téléphone, tablette**).

** Par conséquent, il est de la responsabilité de l'étudiant de prévoir une solution de rechange lors d'un examen. Un problème de compatibilité **ne peut être considéré comme une raison justifiant une reprise d'examen**.

[Plus d'information](#)

> **Arrondissez vos réponses** au dollar près. Vous devez saisir uniquement des **nombre entiers** (**sans point, sans virgule, sans espace**) comme éléments de réponses.

> Lorsque vous avez terminé de répondre au questionnaire d'examen, veuillez sélectionner le bouton « **Enregistrer et terminer l'examen** ».

> Après avoir terminé le questionnaire d'examen, **vous ne pouvez pas modifier vos réponses**.

> Vous avez une plage de 3 heures disponibles pour compléter l'examen d'une durée de 2 heures 30 minutes :

* Le temps alloué pour compléter l'examen est de **2 heures 30 minutes**.

* L'examen doit être complété **au plus tard à 11h30**.

> **ATTENTION !** Si pour une raison ou une autre, vous devez quitter le questionnaire d'examen (par exemple, si vous devez redémarrer votre ordinateur), vous pouvez y retourner à l'intérieur du temps alloué. Sachez que le chronomètre ne s'arrête pas. **Aucune réponse ne peut être enregistrée lorsque la durée maximale de l'examen est écoulée**.

> Pendant la réalisation de l'examen, l'étudiant peut consulter l'ensemble de son matériel pédagogique (livres ouverts).

Surveillance pendant l'examen

> La surveillance pendant l'examen se fait avec l'outil de conférence Web **Zoom** et **votre caméra**.

* **ATTENTION ! Vous devez obligatoirement être connecté à Zoom** afin de pouvoir accéder au questionnaire d'examen.

* Connectez-vous à **Zoom** avant de débiter l'examen.

* **Ouvrez votre caméra** et pointez-la vers votre visage jusqu'à la fin de l'examen.







Bon examen !




ACCÉDER À L'EXAMEN






PLAN DE TRAVAIL

Semaine 8 (du 18 oct. au 24 oct.)

ACQUISITION DES CONNAISSANCES [PHASE EXPLORATOIRE]	AVANT le cours
Introduction (visionnement de la vidéo)	
Lectures à effectuer (<i>Conformité fiscale des particuliers et des entreprises</i>)	
Capsules vidéo à visionner	
Questionnements et échanges entre les étudiants eux-mêmes et avec l'enseignant (<i>wikiFISC</i>)	

ACQUISITION DES CONNAISSANCES [PHASE ACTIVE]	PENDANT le cours (webinaire avec le prof.)
Retour sur certaines connaissances - enseignement magistral * La marche à suivre pour participer au webinaire est disponible sur le Portail de cours (Documents)	
Résolution de problèmes avec l'étudiant	
Compléter les 10 questions à choix multiples évaluées au plus tard dimanche soir	 2 %
Questionnements et échanges entre les étudiants eux-mêmes et avec l'enseignant (<i>wikiFISC</i>)	

CONSOLIDATION DES CONNAISSANCES	APRÈS le cours
Visionnement des captations vidéo faites en classe (au besoin) Avertissement	
Problèmes à résoudre (<i>B.Q.I. en fiscalité</i>)	
Questionnements et échanges entre les étudiants eux-mêmes et avec l'enseignant (<i>wikiFISC</i>)	





PLAN DE TRAVAIL




Semaine 9 (du 25 oct. au 31 oct.)




SEMAINE DE TRAVAUX ET D'ÉTUDES [CONGÉ]

PLAN DE TRAVAIL

Semaine 10 (du 1 nov. au 7 nov.)

ACQUISITION DES CONNAISSANCES [PHASE EXPLORATOIRE]	AVANT le cours
Introduction (visionnement de la vidéo)	
Lectures à effectuer (<i>Conformité fiscale des particuliers et des entreprises</i>)	
Capsules vidéo à visionner	
Questionnements et échanges entre les étudiants eux-mêmes et avec l'enseignant (<i>wikiFISC</i>)	

ACQUISITION DES CONNAISSANCES [PHASE ACTIVE]	PENDANT le cours (webinaire avec le prof.)
Retour sur certaines connaissances - enseignement magistral * La marche à suivre pour participer au webinaire est disponible sur le Portail de cours (Documents)	
Résolution de problèmes avec l'étudiant	
Compléter les 10 questions à choix multiples évaluées au plus tard dimanche soir	 2 %
Questionnements et échanges entre les étudiants eux-mêmes et avec l'enseignant (<i>wikiFISC</i>)	

CONSOLIDATION DES CONNAISSANCES	APRÈS le cours
Visionnement des captations vidéo faites en classe (au besoin) Avertissement	
Problèmes à résoudre (<i>B.Q.I. en fiscalité</i>)	
Questionnements et échanges entre les étudiants eux-mêmes et avec l'enseignant (<i>wikiFISC</i>)	

PLAN DE TRAVAIL

Semaine 11 (du 8 nov. au 14 nov.)

ACQUISITION DES CONNAISSANCES [PHASE EXPLORATOIRE]

AVANT le cours

Introduction (visionnement de la vidéo)



Lectures à effectuer (*Conformité fiscale des particuliers et des entreprises*)



Capsules vidéo à visionner



Questionnements et échanges entre les étudiants eux-mêmes et avec l'enseignant (*wikiFISC*)



ACQUISITION DES CONNAISSANCES [PHASE ACTIVE]

PENDANT le cours
(webinaire avec le prof.)

Retour sur certaines connaissances - enseignement magistral

* La marche à suivre pour participer au webinaire est disponible sur le Portail de cours (Documents)



Résolution de problèmes avec l'étudiant

Compléter les 10 questions à choix multiples évaluées au plus tard dimanche soir



2 %

Questionnements et échanges entre les étudiants eux-mêmes et avec l'enseignant (*wikiFISC*)



CONSOLIDATION DES CONNAISSANCES

APRÈS le cours

Visionnement des captations vidéo faites en classe (au besoin) [Avertissement](#)



Problèmes à résoudre (*B.Q.I. en fiscalité*)










Questionnements et échanges entre les étudiants eux-mêmes et avec l'enseignant (*wikiFISC*)






PLAN DE TRAVAIL

Semaine 12 (du 15 nov. au 21 nov.)

ACQUISITION DES CONNAISSANCES [PHASE EXPLORATOIRE]	AVANT le cours
Introduction (visionnement de la vidéo)	
Lectures à effectuer (<i>Conformité fiscale des particuliers et des entreprises</i>)	
Capsules vidéo à visionner	
Questionnements et échanges entre les étudiants eux-mêmes et avec l'enseignant (<i>wikiFISC</i>)	

ACQUISITION DES CONNAISSANCES [PHASE ACTIVE]	PENDANT le cours (webinaire avec le prof.)
Retour sur certaines connaissances - enseignement magistral * La marche à suivre pour participer au webinaire est disponible sur le Portail de cours (Documents)	
Résolution de problèmes avec l'étudiant	
Compléter les 10 questions à choix multiples évaluées au plus tard dimanche soir	 2 %
Questionnements et échanges entre les étudiants eux-mêmes et avec l'enseignant (<i>wikiFISC</i>)	

CONSOLIDATION DES CONNAISSANCES	APRÈS le cours
Visionnement des captations vidéo faites en classe (au besoin) Avertissement	
Problèmes à résoudre (<i>B.Q.I. en fiscalité</i>)	
Questionnements et échanges entre les étudiants eux-mêmes et avec l'enseignant (<i>wikiFISC</i>)	

PLAN DE TRAVAIL

Semaine 13 (du 22 nov. au 28 nov.)

ACQUISITION DES CONNAISSANCES [PHASE EXPLORATOIRE]

AVANT le cours

Introduction (visionnement de la vidéo)



Lectures à effectuer (*Conformité fiscale des particuliers et des entreprises*)



Capsules vidéo à visionner



Questionnements et échanges entre les étudiants eux-mêmes et avec l'enseignant (*wikiFISC*)



ACQUISITION DES CONNAISSANCES [PHASE ACTIVE]

PENDANT le cours
(webinaire avec le prof.)

Retour sur certaines connaissances - enseignement magistral

* La marche à suivre pour participer au webinaire est disponible sur le Portail de cours (Documents)



Résolution de problèmes avec l'étudiant

Compléter les 10 questions à choix multiples évaluées au plus tard dimanche soir



2 %

Questionnements et échanges entre les étudiants eux-mêmes et avec l'enseignant (*wikiFISC*)



CONSOLIDATION DES CONNAISSANCES

APRÈS le cours

Visionnement des captations vidéo faites en classe (au besoin) [Avertissement](#)



Problèmes à résoudre (*B.Q.I. en fiscalité*)



Questionnements et échanges entre les étudiants eux-mêmes et avec l'enseignant (*wikiFISC*)



PLAN DE TRAVAIL

Semaine 14 (du 29 nov. au 5 déc.)

TRAVAIL ÉVALUÉ [PARTIE 2]

Prendre connaissance du travail évalué à remettre

Portail de cours
(Documents)

Consignes relatives au travail évalué

Le document contenant la **méthodologie**, l'**énoncé**, le **travail à faire** ainsi que les **modalités de remise** relativement au travail évalué à remettre est disponible sur le Portail de cours (menu Documents). Je vous invite à en prendre connaissance.

10 %

Vous pouvez dès maintenant prendre connaissance du travail et entamer votre solution. Cependant, vous avez une période de **3 jours pour finaliser le travail**.

- > La liste de toutes les **informations manquantes** sera dévoilée aux étudiants vendredi matin par le biais du Portail de cours (menu Documents).
- > **Votre solution complétée** doit être remise par le biais du Portail de cours (menu Travaux) et un court **questionnaire doit être complété**, au plus tard dimanche soir 23h45.

Toutes les consignes sont indiquées dans le document.

Bon travail !

PAS DE COURS (sur Zoom)

PLAN DE TRAVAIL

Semaine 15 (du 6 déc. au 12 déc.)

WEBINAIRE AVEC LE PROF. (5@7)

Lundi le 7 décembre de 17h30 à 18h30



À deux reprises durant le trimestre, un webinaire avec le prof. (sous forme d'un 5@7!) est organisé. Par le biais de l'outil de conférence Web Zoom, il est possible d'échanger avec l'enseignant (voix | clavardage, au choix de l'étudiant) et / ou d'assister aux échanges qui s'y déroulent.

Ces webinaires avec le prof. (5@7) sont volontairement organisés avant les examens. Il est alors possible de poser des questions à l'enseignant au sujet de l'**examen à venir** ou concernant toutes autres **difficultés rencontrées**.

Évidemment, la participation au webinaire avec le prof. (5@7) est facultative.

* La marche à suivre pour participer au webinaire est disponible sur le Portail de cours (Documents)

EXAMEN FINAL

Jeudi le 10 décembre de 8h30 à 11h30

Examen en ligne

À compléter à la maison

30 %

AVERTISSEMENT

Il s'agit d'un **examen individuel**. Chaque étudiant doit le compléter seul et par lui-même, i.e. sans consulter une autre personne ni les réseaux sociaux.

* Chaque étudiant complète une **version différente de l'examen**.

* Un étudiant qui soumet une bonne réponse d'une **version d'examen d'un autre étudiant sera considéré avoir triché**.

* Le système de gestion d'examen fait ressortir systématiquement une bonne réponse soumise d'une **version d'examen d'un autre étudiant**. Un tel étudiant sera considéré avoir triché.

** Un étudiant qui ne respecte pas ces règles **sera dénoncé au comité de discipline**.

Préparation à l'examen

> L'examen final porte sur les sujets 5 à 8 du cours. C'est donc dire que l'entièreté du contenu du volume relativement à ces sujets est matière à examen, sans plus.

> La résolution faite avec sérieux de l'ensemble des problèmes suggérés de la B.Q.I. en fiscalité constitue la **meilleure préparation qu'il soit pour les examens**.

Consignes relatives à l'examen

> Assurez-vous d'utiliser un **ordinateur** avec le navigateur Web **Google Chrome** ou **Internet Explorer** (version 10 ou 11) afin de vous assurer du bon fonctionnement du questionnaire d'examen.

* Il devrait être possible d'effectuer l'examen à l'aide d'un **ordinateur Mac**. Cependant, l'UQTR ne peut en garantir à 100 % la compatibilité.

* L'UQTR ne peut pas garantir le bon fonctionnement de l'examen sur un appareil mobile (**téléphone, tablette**).

** Par conséquent, il est de la responsabilité de l'étudiant de prévoir une solution de rechange lors d'un examen. Un problème de compatibilité **ne peut être considéré comme une raison justifiant une reprise d'examen**.

[Plus d'information](#)

> **Arrondissez vos réponses** au dollar près. Vous devez saisir uniquement des **nombre entiers** (**sans point, sans virgule, sans espace**) comme éléments de réponses.

> Lorsque vous avez terminé de répondre au questionnaire d'examen, veuillez sélectionner le bouton « **Enregistrer et terminer l'examen** ».

> Après avoir terminé le questionnaire d'examen, **vous ne pouvez pas modifier vos réponses**.

> Vous avez une plage de 3 heures disponibles pour compléter l'examen d'une durée de 2 heures 30 minutes :

* Le temps alloué pour compléter l'examen est de **2 heures 30 minutes**.

* L'examen doit être complété **au plus tard à 11h30**.

> **ATTENTION !** Si pour une raison ou une autre, vous devez quitter le questionnaire d'examen (par exemple, si vous devez redémarrer votre ordinateur), vous pouvez y retourner à l'intérieur du temps alloué. Sachez que le chronomètre ne s'arrête pas. **Aucune réponse ne peut être enregistrée lorsque la durée maximale de l'examen est écoulée**.

> Pendant la réalisation de l'examen, l'étudiant peut consulter l'ensemble de son matériel pédagogique (livres ouverts).

Surveillance pendant l'examen

> La surveillance pendant l'examen se fait avec l'outil de conférence Web **Zoom** et **votre caméra**.

* **ATTENTION ! Vous devez obligatoirement être connecté à Zoom** afin de pouvoir accéder au questionnaire d'examen.

* Connectez-vous à **Zoom** avant de débiter l'examen.

* **Ouvrez votre caméra** et pointez-la vers votre visage jusqu'à la fin de l'examen.



Bon examen !

ACCÉDER À L'EXAMEN

