

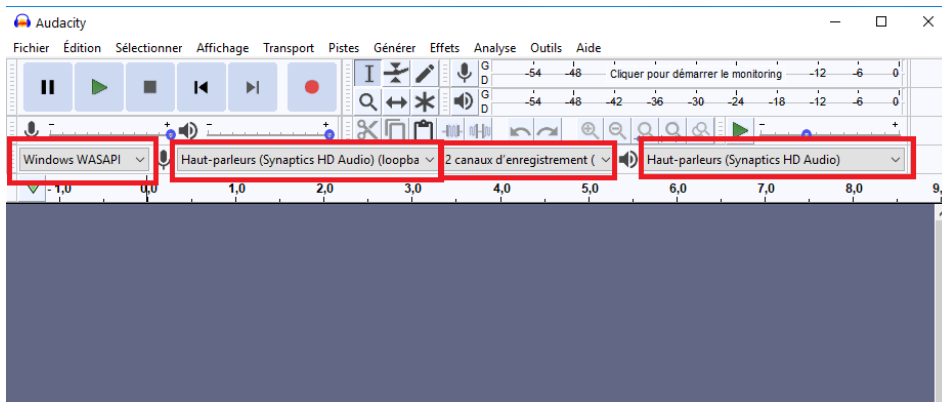
## Logiciel Audacity – Enregistrement audio

Il est possible de faire l'enregistrement audio des sons provenant de votre ordinateur (réunion zoom, vidéo YouTube, etc.) pour être en mesure de réécouter le contenu au moment qui vous convient à l'aide du logiciel Audacity.

Téléchargement : <https://www.audacityteam.org/download/>

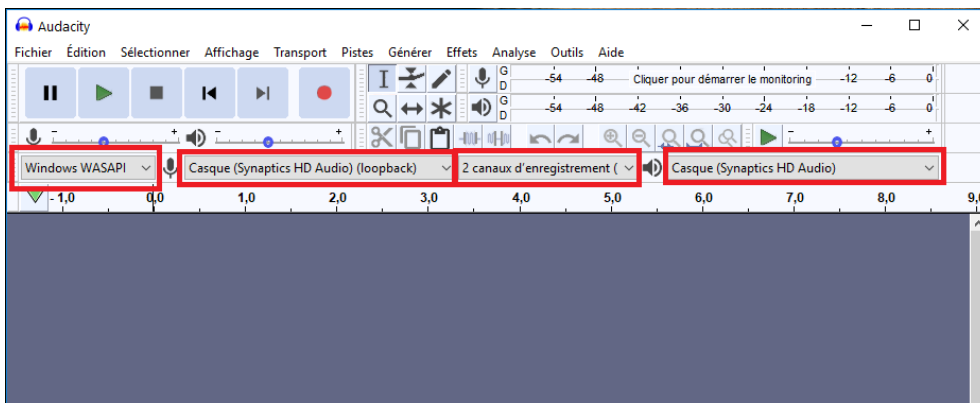
Voici les configurations nécessaires pour enregistrer à partir de **vos haut-parleurs**.

1. Windows WASAPI
2. Haut-parleurs (Synaptics HD Audio)(loopback)
3. 2 canaux d'enregistrement
4. Haut-parleurs (Synaptics HD Audio)





Voici les configurations nécessaires pour enregistrer à partir de votre **casque d'écoute**.

1. Windows WASAPI
2. Casque (Synaptics HD Audio)(loopback)
3. 2 canaux d'enregistrement
4. Casque (Synaptics HD Audio)



## Fonctionnement :

Pour débuter l'enregistrement, appuyer sur le rond rouge  de la barre d'outils. Pour mettre fin à l'enregistrement, appuyer sur le carré noir  dans la même barre d'outils.

À la fin de votre enregistrement, vous devez exporter le fichier audio dans le format de votre choix (nous recommandons le format mp3)

